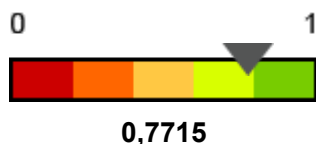


Dados da operadora ASSOCIAÇÃO DR. BARTHOLOMEU TACCHINI

Nome Fantasia	PLANO DE SAÚDE TACCHIMED
Registro ANS	34255-6
CNPJ	87.547.444/0001-20
Razão Social	ASSOCIAÇÃO DR. BARTHOLOMEU TACCHINI
Situação do Registro ANS	Ativa
Total de Consumidores	62.085
Tipo	Operadora médico-hospitalar
Modalidade	Filantropia

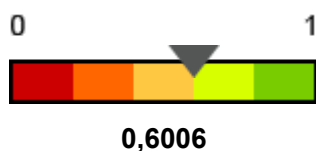
[Voltar para consulta](#)**IDSS da operadora 2021 (Ano-base 2020)****Pontuação para operadora acreditada: Operadora não Acreditada****Ver mais informações****Indicador bônus
Operadora não pontuada****1 - IDQS - QUALIDADE EM ATENÇÃO À SAÚDE**

Avaliação do conjunto de ações em saúde que contribuem para o atendimento das necessidades de saúde dos beneficiários, com ênfase nas ações de promoção, prevenção e assistência à saúde prestada.

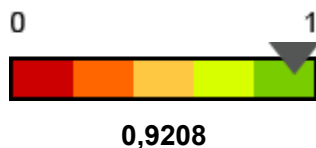


0,7170**Ver mais informações****2- IDGA - GARANTIA DE ACESSO**

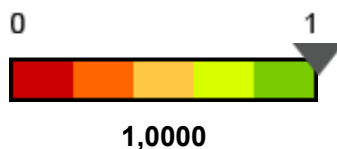
Condições relacionadas à rede assistencial que possibilitam a garantia de acesso, abrangendo a oferta de rede de prestadores.

**Ver mais informações****3 - IDSM - SUSTENTABILIDADE NO MERCADO**

Monitoramento da sustentabilidade da operadora, considerando seu equilíbrio econômico-financeiro, passando pela satisfação do beneficiário e compromissos com prestadores.

**Ver mais informações****4 - IDGR - GESTÃO DE PROCESSOS E REGULAÇÃO**

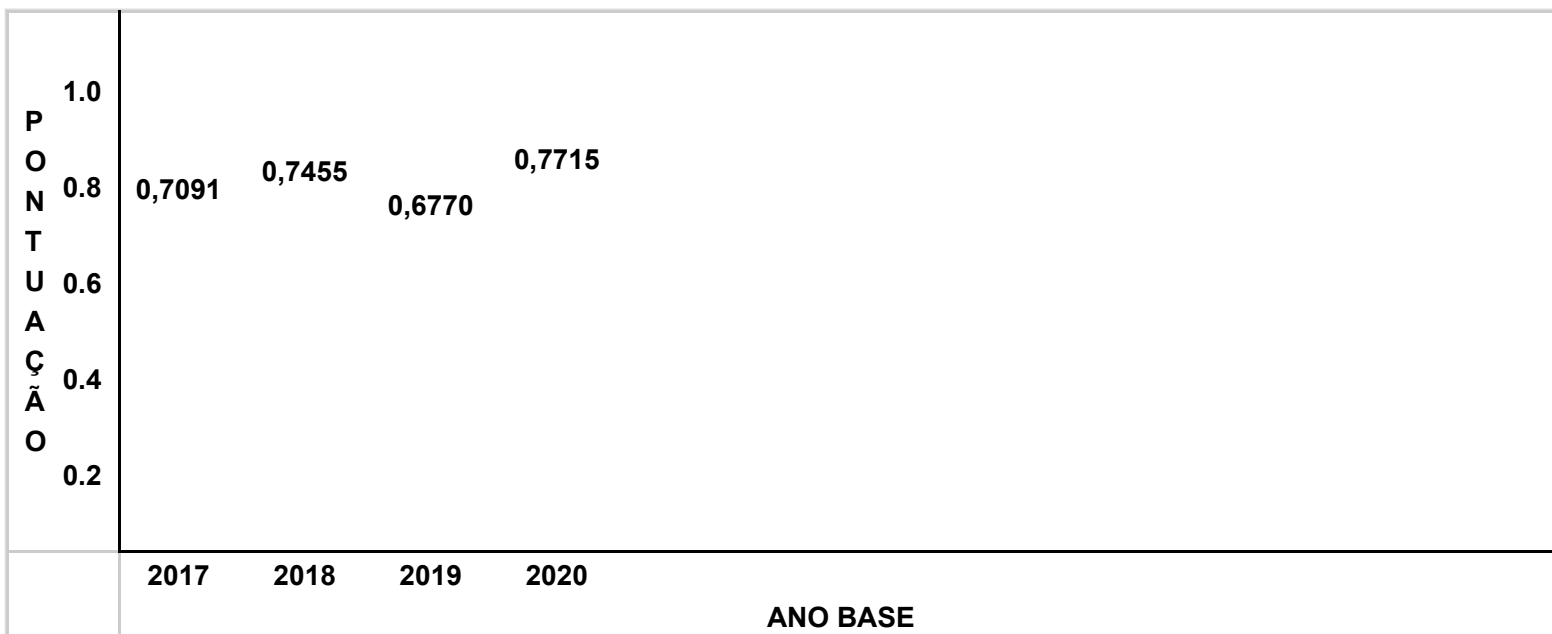

Entre outros indicadores, essa dimensão afere o cumprimento das obrigações técnicas e cadastrais das operadoras junto à ANS.

**Ver mais informações**

Faixas de notas de avaliação:

**Gráfico de evolução do IDSS - TISS**

A ANS iniciou, a partir do IDSS ano-base 2017, uma nova etapa do Programa de Qualificação, que usa o Sistema de Informação do Padrão TISS (Troca de Informações na Saúde Suplementar) como fonte de dados para o processamento dos indicadores. A metodologia foi totalmente modificada, com os indicadores calculados sobre uma base de dados nova, gerando resultados que não são totalmente comparáveis com os anos anteriores.

**Gráfico de evolução do IDSS**

	2008*	2009*	2010*	2011	2012	2013	2014	2015	2016
--	-------	-------	-------	------	------	------	------	------	------

ANO BASE

Para os anos de 2008, 2009 e 2010 os resultados foram apresentados apenas por faixa.